



الجامعة المغربية لشركات التأمين وإعادة التأمين
FEDERATION MAROCAINE DES SOCIETES
D'ASSURANCES ET DE REASSURANCE

SITUATION LIMINAIRE

Secteur marocain des assurances

SEMESTRE 1 - 2022



Chiffre d'Affaires global

Primes émises

Assurances Vie et Capitalisation	13.362,9
Individuelles	5.360,3
Groupes	1.538,0
Capitalisation	5.630,0
Contrats à Capital Variable	834,5
Assurances Non Vie	16.133,6
Accidents Corporels	2.612,1
Accidents du Travail	1.566,4
Automobile	7.677,2
RC Générale	434,4
Incendie	1.490,9
Risques Techniques	147,4
Transport	454,5
Autres Opérations Non Vie	341,4
Assistance	948,2
Crédit - Caution	137,0
GCEC (*)	324,0
Acceptations en réassurance	150,4
Acceptations Non Vie	150,4
Total	29.646,9

(*) Garantie contre les conséquences d'événements catastrophiques

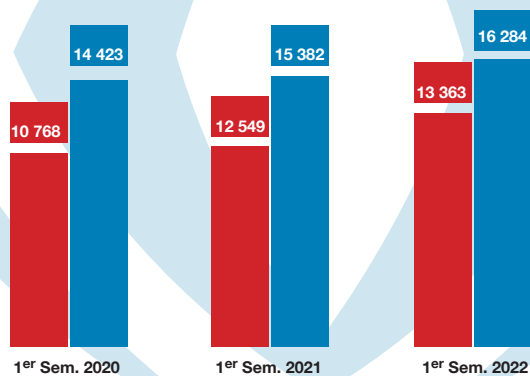
En millions de dirhams

Réassurance

Chiffre d'Affaires

Activité Exclusive de Réassurance 2.717,5

En millions de dirhams



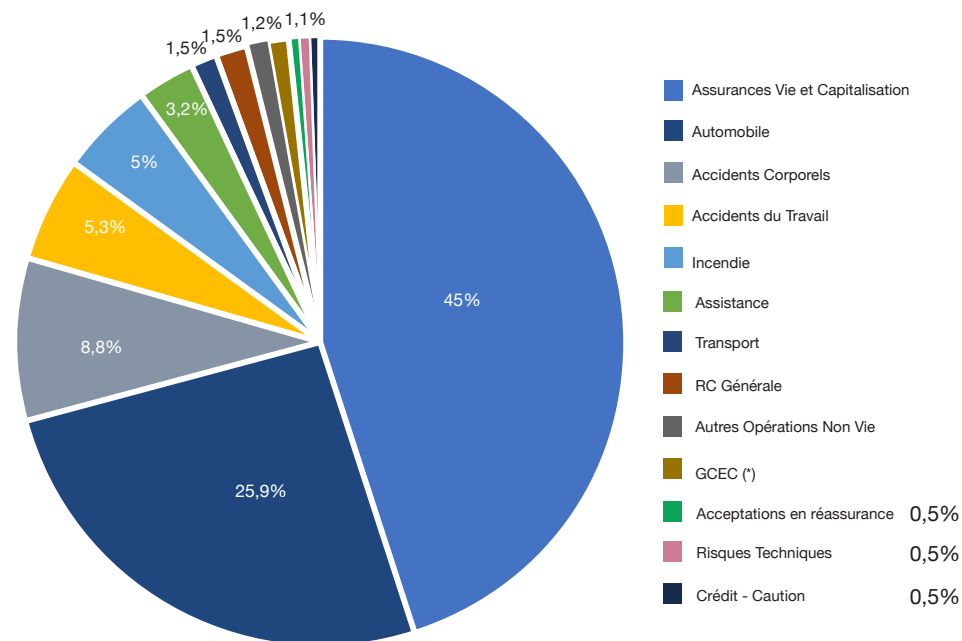
■ Assurance Vie & Capitalisation ■ Assurance Non Vie

Structure du Chiffre d'Affaires

	Chiffre d'Affaires	Contribution
Assurances Vie et Capitalisation	13.362,9	45,1%
Automobile	7.677,2	25,9%
Accidents Corporels	2.612,1	8,8%
Accidents du Travail	1.566,4	5,3%
Incendie	1.490,9	5,0%
Assistance	948,2	3,2%
Transport	454,5	1,5%
RC Générale	434,4	1,5%
Autres Opérations Non Vie	341,4	1,2%
GCEC (*)	324,0	1,1%
Acceptations en réassurance	150,4	0,5%
Risques Techniques	147,4	0,5%
Crédit - Caution	137,0	0,5%
Total	29.646,9	100%

(*) Garantie contre les conséquences d'événements catastrophiques

En millions de dirhams



Secteur
Marocain des
Assurances

Primes émises
au 1er
Semestre 2022

Primes émises au 1er Semestre 2022

Evolution du Chiffre d'Affaires

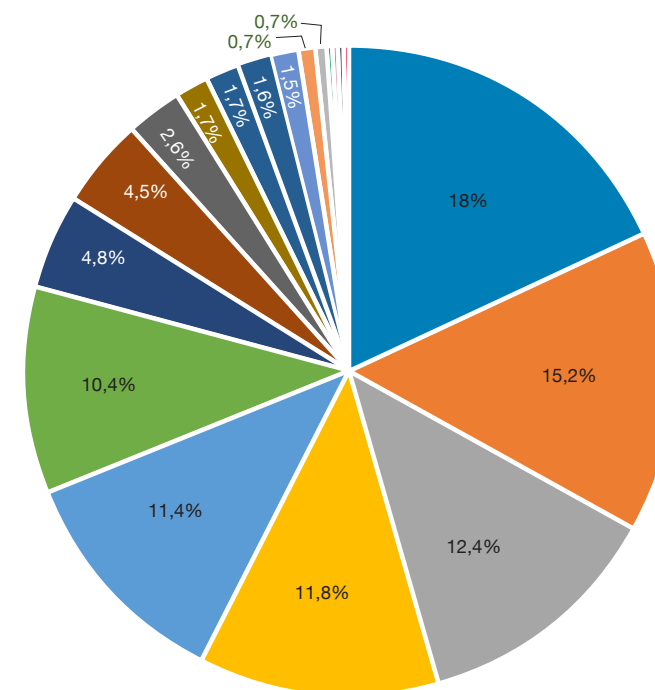
	1er Sem. 2020	1er Sem. 2021	1er Sem. 2022	Evolution S12022/S12021	Evolution S12021/S12020
Assurances Vie & Capitalisation	10.768,4	12.548,9	13.362,9	6,5%	16,5%
Individuelles	4.045,2	4.929,9	5.360,3	8,7%	21,9%
Groupes	1.334,6	1.456,5	1.538,0	5,6%	9,1%
Capitalisation	4.674,7	5.130,8	5.630,0	9,7%	9,8%
Contrats à Capital Variable	713,4	1.031,3	834,5	-19,1%	44,6%
Acceptations Vie	0,5	0,3	-	-100%	-27,6%
Assurances Non Vie	14.422,7	15.382,3	16.284,0	5,9%	6,7%
Automobile	6.550,5	7.120,7	7.677,2	7,8%	8,7%
Accidents Corporels	2.283,6	2.445,5	2.612,1	6,8%	7,1%
Accidents du Travail	1.440,4	1.531,5	1.566,4	2,3%	6,3%
Incendie	1.478,5	1.550,2	1.490,9	-3,8%	4,8%
Assistance	874,3	870,2	948,2	9,0%	-0,5%
Transport	378,5	388,0	454,5	17,1%	2,5%
RC Générale	382,8	410,6	434,4	5,8%	7,3%
Autres Opérations Non Vie	406,2	362,3	341,4	-5,8%	-10,8%
GCEC (*)	270,4	305,7	324,0	6,0%	13,1%
Risques Techniques	93,2	122,2	147,4	20,7%	31,1%
Crédit - Caution	131,4	130,5	137,0	5,0%	-0,7%
Acceptations Non Vie	133,1	144,9	150,4	3,8%	8,8%
Total	25.191,1	27.931,2	29.646,9	6,1%	10,9%

(*) Garantie contre les conséquences d'événements catastrophiques

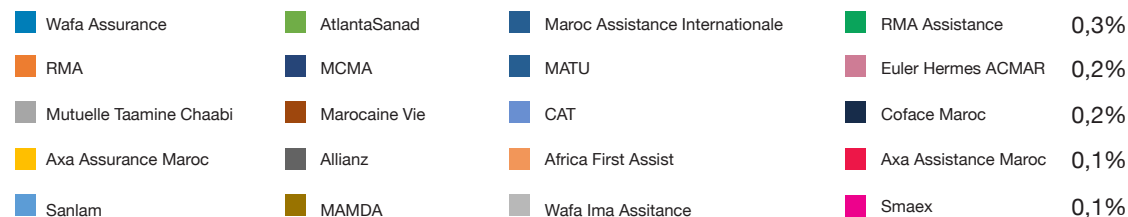
En millions de dirhams

Assurances Vie et Non Vie

	1er Sem. 2020	1er Sem. 2021	1er Sem. 2022	Evolution S12022/S12021	Part marché
Wafa Assurance	4.696,8	5.256,1	5.351,6	1,8%	18,1%
RMA	3.282,0	4.109,0	4.514,3	9,9%	15,2%
Mutuelle Taamine Chaabi	3.408,2	3.591,8	3.668,8	2,1%	12,4%
Axa Assurance Maroc	2.818,7	2.983,6	3.499,9	17,3%	11,8%
Sanlam	2.869,9	3.109,4	3.366,6	8,3%	11,4%
AtlantaSanad	2.887,5	3.020,5	3.081,9	2,0%	10,4%
MCMA	1.236,2	1.323,0	1.430,8	8,1%	4,8%
Marocaine Vie	1.049,3	1.310,4	1.341,2	2,3%	4,5%
Allianz	787,0	837,5	778,7	-7,0%	2,6%
MAMDA	473,1	501,5	516,4	3,0%	1,7%
Maroc Assistance Internationale	480,7	493,3	495,5	0,4%	1,7%
MATU	270,4	385,0	463,9	20,5%	1,6%
CAT	326,0	416,4	445,4	7,0%	1,5%
Africa First Assist	204,4	180,6	210,0	16,2%	0,7%
Wafa Ima Assitance	166,1	167,9	207,5	23,5%	0,7%
RMA Assistance	79,8	86,6	98,1	13,3%	0,3%
Euler Hermes ACMAR	59,7	77,6	72,7	-6%	0,2%
Coface Maroc	60,1	39,8	47,8	20,0%	0,2%
Axa Assistance Maroc	23,9	25,1	37,4	49,3%	0,1%
Smaex	11,2	16,0	18,5	15%	0,1%
Total	25.191,1	27.931,2	29.646,9	6,1%	100,0%




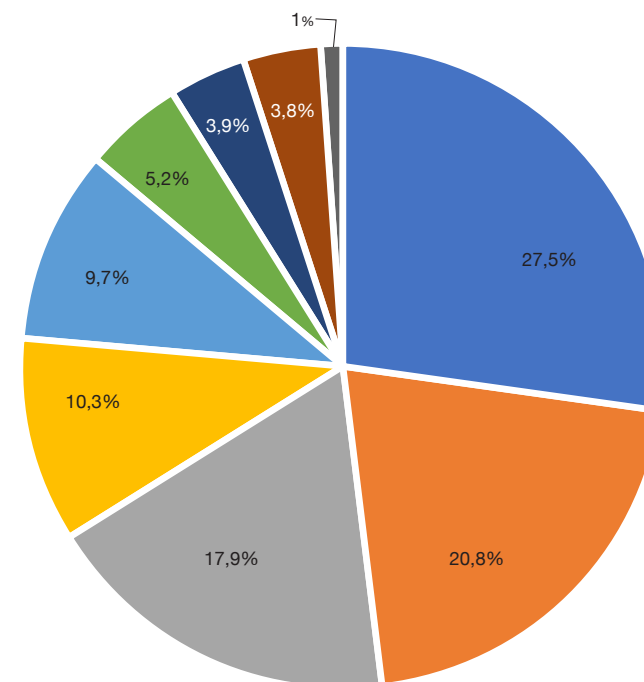
En millions de dirhams



Assurances Vie (y compris les acceptations en réassurance)

	1er Sem. 2020	1er Sem. 2021	1er Sem. 2022	Evolution S12022/S12021	Part marché
Mutuelle Taamine Chaabi	3.408,2	3.591,8	3.668,8	2,1%	27,5%
Wafa Assurance	2.352,2	2.799,3	2.774,3	-0,9%	20,8%
RMA	1.401,2	2.039,2	2.395,1	17,5%	17,9%
Axa Assurance Maroc	1.002,3	1.000,7	1.376,7	37,6%	10,3%
Marocaine Vie	997,6	1.265,0	1.293,4	2,2%	9,7%
AtlantaSanad	623,3	707,0	690,1	-2,4%	5,2%
Sanlam	422,7	497,7	525,3	5,5%	3,9%
MCMA	457,1	463,0	506,5	9,4%	3,8%
Allianz	103,7	185,2	132,5	-28,4%	1,0%
Total	10.768,4	12.548,9	13.362,9	6,5%	100,0%

En millions de dirhams



Assurances Non Vie (y compris les acceptations en réassurance)


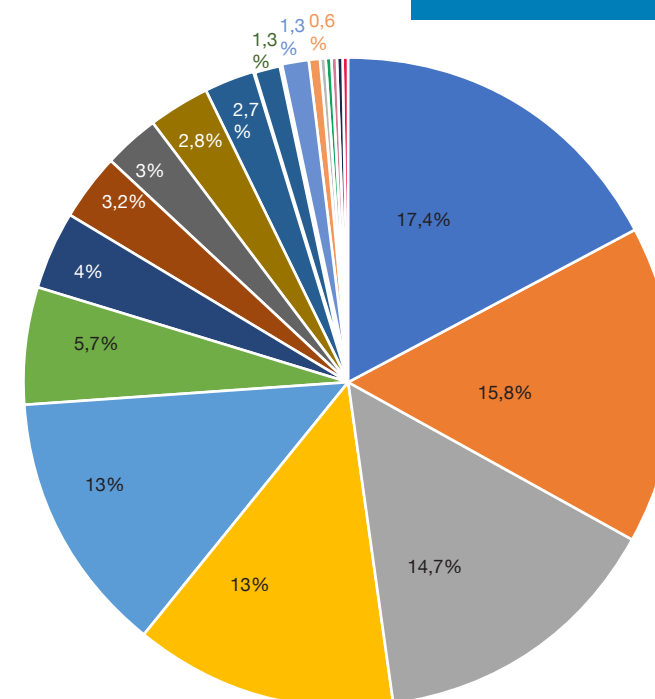
	1er Sem. 2020	1er Sem. 2021	1er Sem. 2022	Evolution S12022/S12021	Part marché
Sanlam	2.447,2	2.611,7	2.841,3	8,8%	17,4%
Wafa Assurance	2.344,6	2.456,7	2.577,3	4,9%	15,8%
AtlantaSanad	2.264,2	2.313,5	2.391,8	3,4%	14,7%
Axa Assurance Maroc	1.816,4	1.982,8	2.123,1	7,1%	13,0%
RMA	1.880,8	2.069,8	2.119,3	2,4%	13,0%
MCMA	779,1	860,0	924,3	7,5%	5,7%
Allianz	683,3	652,3	646,2	-0,9%	4,0%
MAMDA	473,1	501,5	516,4	3,0%	3,2%
Maroc Assistance Internationale	480,7	493,3	495,5	0,4%	3,0%
MATU	270,4	385,0	463,9	20,5%	2,8%
CAT	326,0	416,4	445,4	7,0%	2,7%
Africa First Assist	204,4	180,6	210,0	16,2%	1,3%
Wafa Ima Assitance	166,1	167,9	207,5	23,5%	1,3%
RMA Assistance	79,8	86,6	98,1	13,3%	0,6%
Euler Hermes ACMAR	59,7	77,6	72,7	-6,3%	0,4%
Coface Maroc	60,1	39,8	47,8	20,0%	0,3%
Marocaine Vie	51,7	45,5	47,8	5,1%	0,3%
Axa Assistance Maroc	23,9	25,1	37,4	49,3%	0,2%
Smaex	11,2	16,0	18,5	15,4%	0,1%
Total	14.422,7	15.382,3	16.284,0	5,9%	100,0%

En millions de dirhams

Activité Exclusive de Réassurance

	1er Sem. 2020	1er Sem. 2021	1er Sem. 2022	Evolution S12022/S12021	Part marché
SCR	2.020,6	2.000,7	2.409,8	20,4%	89%
CAT	240,8	289,2	307,7	6,4%	11%
Total	2.261,4	2.289,9	2.717,5	18,7%	100,0%

En millions de dirhams



Primes émises par entreprise d'assurances et par catégorie d'assurances

Catégories	Wafa Assu- rance	RMA	Mutuelle Taa- mine Chaabi	Axa Assurance Maroc	Sanlam	AtlantaSanad	MCMA	Marocaine Vie	Allianz	MAMDA	Maroc Assis- sance Interna- tionale	MATU	CAT	Africa First Assist	Wafa Ima Assi- tance	Rma Assistance	Euler Hermes ACMAR	Coface Maroc	Axa Assistance Maroc	Smaex	Total	
Incendie et éléments naturels	266.518	179.285	-	389.917	214.145	227.387	134.576	-	57.837	20.673	-	579	-	-	-	-	-	-	-	-	1.490.916	
Incendie	266.518	179.285	-	341.827	213.963	227.180	134.576	-	54.422	20.673	-	579	-	-	-	-	-	-	-	-	1.439.022	
Eléments naturels	-	-	-	-	-	-	-	-	213	-	-	-	-	-	-	-	-	-	-	-	213	
Pertes pécuniaires	-	-	-	48.090	182	207	-	-	3.202	-	-	-	-	-	-	-	-	-	-	-	51.681	
Assurances des risques techniques	49.505	17.113	-	29.359	12.354	22.810	1.762	-	14.514	6	-	-	-	-	-	-	-	-	-	-	147.422	
Tous risques chantiers	29.442	16.096	-	12.024	6.158	10.836	1.111	-	7.890	6	-	-	-	-	-	-	-	-	-	-	83.563	
Tous risques montage	-	-	-	-	133	-	-	-	-	-	-	-	-	-	-	-	-	-	-	-	133	
Bris de machines	5.458	6.103	-	10.861	3.794	4.142	-	-	3.299	-	-	-	-	-	-	-	-	-	-	-	33.657	
Tous risques informatiques	-	-	-	1.072	363	473	-	-	472	-	-	-	-	-	-	-	-	-	-	-	2.380	
Pertes pécuniaires	-	-	-	96	-	-	-	-	-15	-	-	-	-	-	-	-	-	-	-	-	81	
Responsabilité civile décennale	14.605	-5.087	-	5.305	1.906	7.359	651	-	2.868	-	-	-	-	-	-	-	-	-	-	-	27.608	
Transport	122.766	74.187	-	38.034	116.789	73.403	2.214	-	26.901	176	0,00E+00	-	-	-	-	-	-	-	-	-	454.470	
Maritime Corps	6.831	17.598	-	10.467	24.251	16.743	-	-	4.986	-	-	-	-	-	-	-	-	-	-	-	80.876	
Maritime facultés	63.498	41.011	-	22.201	50.667	40.365	-	-	10.382	-	-	-	-	-	-	-	-	-	-	-	228.124	
Marchandises transportées par voie terrestre	-	10.328	-	5.512	15.128	15.420	2.214	-	11.532	176	-	-	-	-	-	-	-	-	-	-	60.310	
Aviation corps	52.437	5.250	-	-146	26.744	874	-	-	-	-	-	-	-	-	-	-	-	-	-	-	85.159	
Autres opérations	54.562	53.720	-	41.399	46.433	12.348	23.876	-	15.691	93.334	-	60	-	-	-	-	-	-	-	-	341.422	
Vol	20.167	28.597	-	20.692	21.801	5.192	410	-	13.274	513	-	37	-	-	-	-	-	-	-	-	110.683	
Grêle ou gelée	-	-	-	-	-	-	-	-	-	14.014	-	-	-	-	-	-	-	-	-	-	14.014	
Mortalité du bétail	-	-	-	-	-	-	-	-	-	759	-	-	-	-	-	-	-	-	-	-	759	
Assurance récolte	-	-	-	-	-	-	-	-	-	78.048	-	-	-	-	-	-	-	-	-	-	78.048	
Assurances pour pertes pécuniaires	-	-	-	-	-	7.143	-	-	-	-	-	-	-	-	-	-	-	-	-	-	7.143	
Autres	34.395	25.122	-	20.707	24.632	13	23.466	-	2.417	-	-	23	-	-	-	-	-	-	-	-	130.775	
Assistance - Crédit - Caution	-	-	-	2.107	-	-	-	-	-	-	472.917	-	-	-	167.393	172.376	98.107	69.439	47.015	37.399	18.489	1.085.240
Assistance	-	-	-	-	-	-	-	-	-	-	472.917	-	-	-	167.393	172.376	98.107	-	-	37.399	-	948.191
Assurance crédit	-	-	-	2.107	-	-	-	-	-	-	-	-	-	-	-	-	69.439	47.015	-	18.489	-	137.049
Acceptations en réassurance	-	24.472	-	13.336	-	-	-	-	-	8.350	22.585	-	-	42.577	35.076	-	3.245	778	-	-	-	150.419
Acceptations non-vie	-	24.472	-	13.336	-	-	-	-	-	8.350	22.585	-	-	42.577	35.076	-	3.245	778	-	-	-	150.419
Total Général	5.351.609	4.514.320	3.668.840	3.499.877	3.366.562	3.081.908	1.430.794	1.341.206	778.724	516.368	495.502	463.884	445.431	209.970	207.451	98.107	72.683	47.793	37.399	18.489	29.646.917	