



الجامعة المغربية لشركات التأمين و إعادة التأمين  
FEDERATION MAROCAINE DES SOCIETES  
D'ASSURANCES ET DE REASSURANCE



# PRIMES ÉMISES AU TITRE DE L'EXERCICE 2021

Secteur marocain des assurances

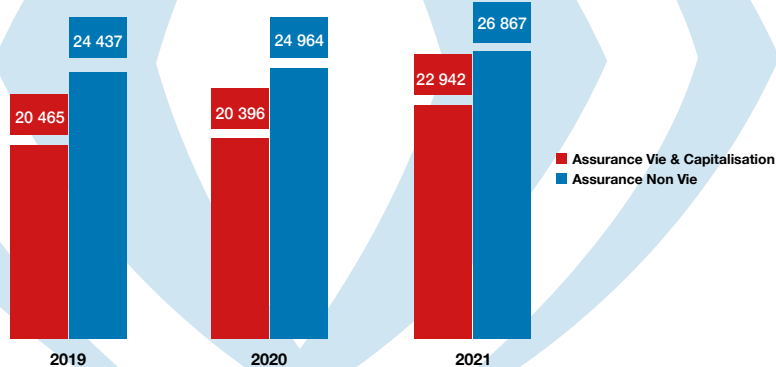


## Chiffre d'Affaires global

|  | Primes émises   |
|--|-----------------|
| <b>Assurances Vie &amp; Capitalisation</b> | <b>22 942,3</b> |
| Capitalisation                             | 9 305,4         |
| Assurances Individuelles                   | 9 049,2         |
| Assurances Groupes                         | 2 880,9         |
| Contrats à Capital Variable                | 1 706,7         |
| <b>Assurances Non Vie</b>                  | <b>26 645,5</b> |
| Automobile                                 | 12 988,7        |
| Accidents Corporels                        | 4 772,8         |
| Accidents du Travail                       | 2 319,6         |
| Incendie                                   | 2 053,6         |
| Assistance - Crédit - Caution              | 1 513,9         |
| Autres Opérations Non Vie                  | 888,2           |
| Transport                                  | 706,4           |
| Responsabilité Civile Générale             | 604,4           |
| GCEC (*)                                   | 521,8           |
| Assurances des Risques Techniques          | 276,1           |
| <b>Acceptations en réassurance</b>         | <b>221,7</b>    |
| Acceptations Non Vie                       | 221,6           |
| Acceptations Vie                           | 0,1             |
| <b>Total</b>                               | <b>49 809,6</b> |

(\*) Garantie contre les conséquences d'événements catastrophiques

En millions de dirhams



## Réassurance

### Acceptations

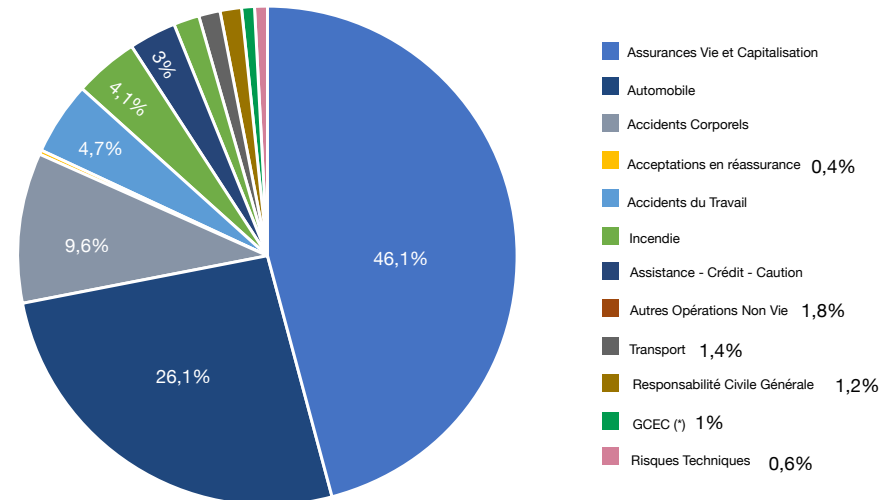
|                                   |         |
|-----------------------------------|---------|
| Activité Exclusive de Réassurance | 3 071,0 |
|-----------------------------------|---------|

## Structure du Chiffre d'Affaires

|                                  | Chiffre d'Affaires | Contribution | Evolution 2020/2021 |
|----------------------------------|--------------------|--------------|---------------------|
| Assurances Vie et Capitalisation | 22 942,3           | 46,1%        | 12,5%               |
| Automobile                       | 12 988,7           | 26,1%        | 8,6%                |
| Accidents Corporels              | 4 772,8            | 9,6%         | 8,0%                |
| Acceptations en réassurance      | 221,7              | 0,4%         | -8,9%               |
| Accidents du Travail             | 2 319,6            | 4,7%         | 5,1%                |
| Incendie                         | 2 053,6            | 4,1%         | 6,9%                |
| Assistance - Crédit - Caution    | 1 513,9            | 3,0%         | 5,8%                |
| Autres Opérations Non Vie        | 888,2              | 1,8%         | -7,0%               |
| Transport                        | 706,4              | 1,4%         | 8,2%                |
| Responsabilité Civile Générale   | 604,4              | 1,2%         | 6,5%                |
| GCEC (*)                         | 521,8              | 1,0%         | 9,5%                |
| Risques Techniques               | 276,1              | 0,6%         | 59,0%               |
| <b>Total</b>                     | <b>49 809,6</b>    | <b>100%</b>  | <b>9,8%</b>         |

(\*) Garantie contre les conséquences d'événements catastrophiques

En millions de dirhams



## Primes émises au titre de l'exercice 2021

### Evolution du Chiffre d'Affaires

|  | 2019            | 2020            | 2021            | Evolution 2020/2021 | Evolution 2019/2020 |
|--|-----------------|-----------------|-----------------|---------------------|---------------------|
| <b>Assurances Vie &amp; Capitalisation</b> | <b>20 464,7</b> | <b>20 395,9</b> | <b>22 942,4</b> | <b>12,5%</b>        | <b>-0,3%</b>        |
| Assurances Individuelles                   | 9 537,3         | 7 928,5         | 9 049,2         | 14,1%               | -16,9%              |
| Assurances de Groupes                      | 2 738,0         | 2 724,8         | 2 880,9         | 5,7%                | -0,5%               |
| Capitalisation                             | 6 959,8         | 8 320,0         | 9 305,4         | 11,8%               | 19,5%               |
| Contrats à Capital Variable                | 1 228,8         | 1 422,1         | 1 706,7         | 20,0%               | 15,7%               |
| Acceptations Vie                           | 0,8             | 0,5             | 0,1             | -74,5%              | -45,2%              |
| <b>Assurances Non Vie</b>                  | <b>24 437,4</b> | <b>24 964,5</b> | <b>26 867,1</b> | <b>7,6%</b>         | <b>2,2%</b>         |
| Accidents Corporels                        | 4 417,1         | 4 417,9         | 4 772,8         | 8,0%                | 0,0%                |
| Accidents du Travail                       | 2 291,1         | 2 207,0         | 2 319,6         | 5,1%                | -3,7%               |
| Automobile                                 | 11 952,2        | 11 964,5        | 12 988,7        | 8,6%                | 0,1%                |
| GCEC (*)                                   | NA              | 476,7           | 521,8           | 9,5%                | NA                  |
| Responsabilité Civile Générale             | 568,0           | 567,8           | 604,4           | 6,5%                | 0,0%                |
| Incendie                                   | 1 609,3         | 1 920,9         | 2 053,6         | 6,9%                | 19,4%               |
| Risques Techniques                         | 288,6           | 173,6           | 276,1           | 59,0%               | -39,9%              |
| Transport                                  | 639,8           | 652,6           | 706,4           | 8,2%                | 2,0%                |
| Autres Opérations Non Vie                  | 816,7           | 955,3           | 888,2           | -7,0%               | 17,0%               |
| Assistance - Crédit - Caution              | 1 647,3         | 1 430,2         | 1 513,9         | 5,8%                | -13,2%              |
| Acceptations Non Vie                       | 207,5           | 194,7           | 221,6           | 13,8%               | -6,2%               |
| <b>Total</b>                               | <b>44 902,0</b> | <b>45 360,4</b> | <b>49 809,6</b> | <b>9,8%</b>         | <b>1,0%</b>         |

(\*) Garantie contre les conséquences d'événements catastrophiques

En millions de dirhams

Fédération Marocaine des Sociétés d'Assurances et de Réassurance - Mars 2022

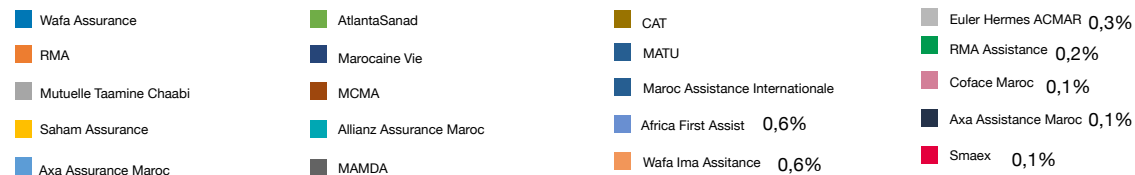
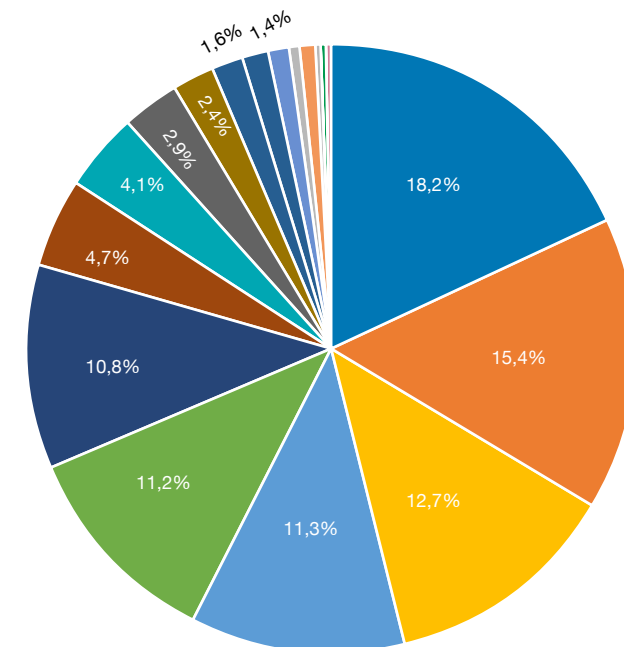
Source D.03

Primes émises  
par entreprise  
d'assurances  
Exercice 2021

Assurances Vie et Non Vie

|                                 | 2019            | 2020            | 2021            | Evolution<br>2020/2021 | Part marché   |
|---------------------------------|-----------------|-----------------|-----------------|------------------------|---------------|
| Wafa Assurance                  | 8 853,0         | 8 374,2         | 9 088,9         | 8,5%                   | 18,2%         |
| RMA                             | 6 816,0         | 6 876,0         | 7 680,7         | 11,7%                  | 15,4%         |
| Mutuelle Taamine Chaabi         | 5 123,2         | 5 787,3         | 6 308,4         | 9%                     | 12,7%         |
| Saham Assurance                 | 5 422,4         | 5 126,0         | 5 621,1         | 9,7%                   | 11,3%         |
| Axa Assurance Maroc             | 4 645,2         | 4 871,7         | 5 567,4         | 14,3%                  | 11,2%         |
| AtlantaSanad                    | 4 840,8         | 4 937,6         | 5 400,8         | 9,4%                   | 10,8%         |
| La Marocaine Vie                | 2 267,6         | 2 158,2         | 2 339,1         | 8,4%                   | 4,7%          |
| MCMA                            | 1 541,2         | 1 798,0         | 2 067,0         | 15,0%                  | 4,1%          |
| Allianz Assurance Maroc         | 1 479,9         | 1 572,3         | 1 426,8         | -9,3%                  | 2,9%          |
| MAMDA                           | 1 034,6         | 1 092,5         | 1 172,1         | 7,3%                   | 2,4%          |
| CAT                             | 693,0           | 694,1           | 779,8           | 12,3%                  | 1,6%          |
| MATU                            | 416,6           | 525,7           | 714,1           | 35,8%                  | 1,4%          |
| Maroc Assistance Internationale | 568,1           | 561,5           | 620,9           | 10,6%                  | 1,2%          |
| Africa First Assist             | 471,7           | 325,8           | 322,0           | -1,2%                  | 0,6%          |
| Wafa Ima Assistance             | 281,4           | 258,3           | 281,6           | 9,0%                   | 0,6%          |
| Euler Hermes ACMAR              | 144,9           | 136,3           | 134,2           | -1,5%                  | 0,3%          |
| RMA Assistance                  | 113,1           | 109,2           | 123,0           | 12,6%                  | 0,2%          |
| Coface Maroc                    | 62,7            | 81,1            | 71,2            | -12,3%                 | 0,1%          |
| Axa Assistance Maroc            | 86,9            | 47,0            | 55,8            | 18,9%                  | 0,1%          |
| Smaex                           | 39,9            | 27,6            | 34,8            | 25,8%                  | 0,1%          |
| <b>Total</b>                    | <b>44 902,0</b> | <b>45 360,4</b> | <b>49 809,6</b> | <b>9,8%</b>            | <b>100,0%</b> |

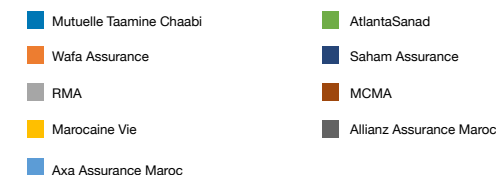
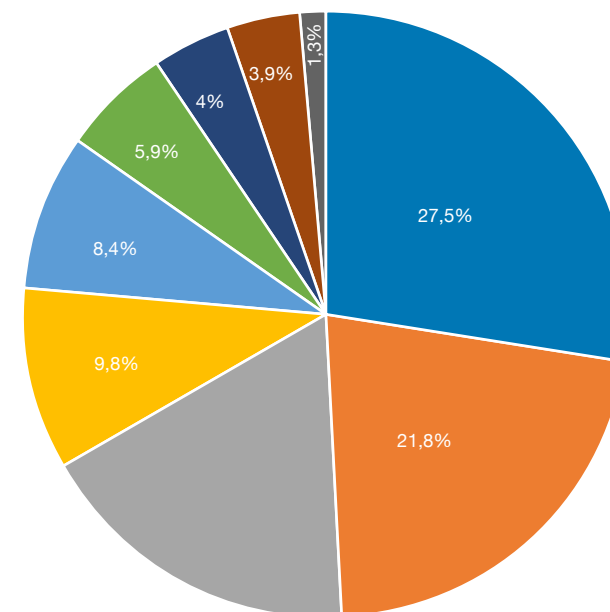
En millions de dirhams



Primes émises  
par entreprise  
d'assurances  
Exercice 2021

Assurances Vie (y compris les acceptations en réassurance)

|                         | 2019            | 2020            | 2021            | Evolution<br>2020/2021 | Part marché   |
|-------------------------|-----------------|-----------------|-----------------|------------------------|---------------|
| Mutuelle Taamine Chaabi | 5 123,2         | 5 787,3         | 6 308,4         | 9,0%                   | 27,5%         |
| Wafa Assurance          | 5 093,9         | 4 371,5         | 5 004,7         | 14,5%                  | 21,8%         |
| RMA                     | 3 464,9         | 3 418,9         | 3 981,3         | 16,5%                  | 17,4%         |
| La Marocaine Vie        | 2 172,7         | 2 060,9         | 2 252,8         | 9,3%                   | 9,8%          |
| Axa Assurance Maroc     | 1 610,9         | 1 727,8         | 1 920,6         | 11,2%                  | 8,4%          |
| AtlantaSanad            | 1 074,6         | 1 089,9         | 1 354,6         | 24,3%                  | 5,9%          |
| Saham Assurance         | 1 098,2         | 818,7           | 918,6           | 12,2%                  | 4,0%          |
| MCMA                    | 681,2           | 755,1           | 898,8           | 19,0%                  | 3,9%          |
| Allianz Assurance Maroc | 145,0           | 366,0           | 302,7           | -17,3%                 | 1,3%          |
| <b>Total</b>            | <b>20 464,7</b> | <b>20 395,9</b> | <b>22 942,4</b> | <b>12,5%</b>           | <b>100,0%</b> |



Primes émises  
par entreprise  
d'assurances  
Exercice 2021

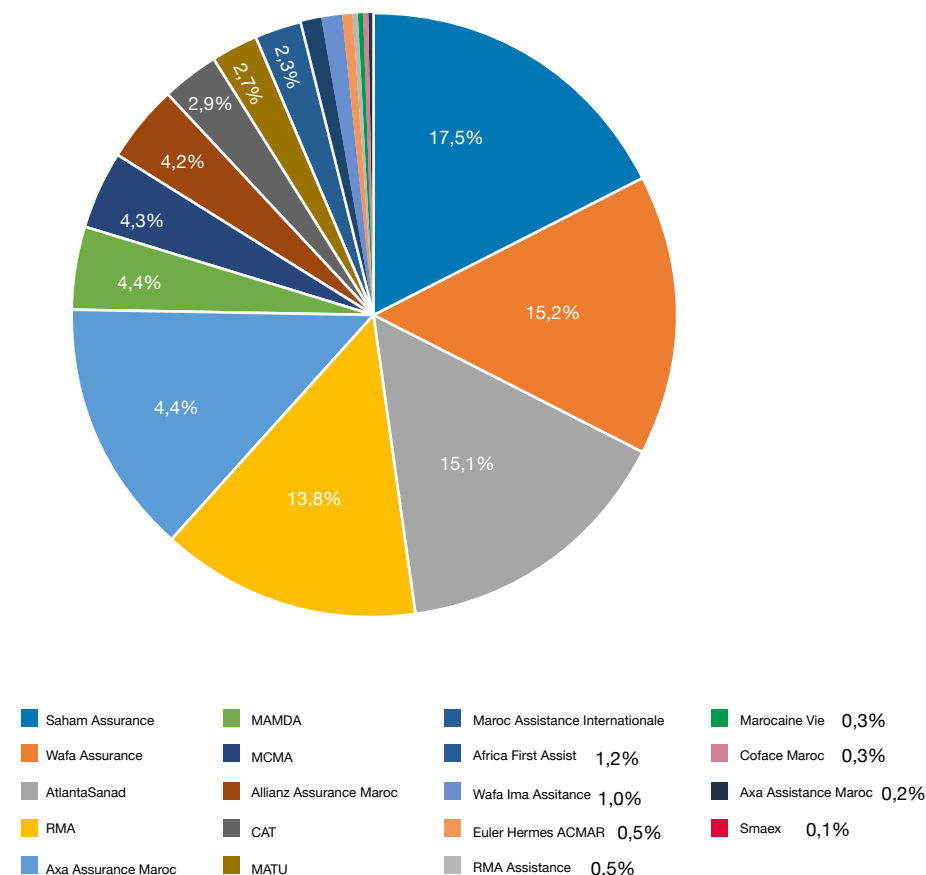
Assurances Non Vie (y compris les acceptations en réassurance)

|                                 | 2019            | 2020            | 2021            | Evolution 2020/2021 | Part marché   |
|---------------------------------|-----------------|-----------------|-----------------|---------------------|---------------|
| Saham Assurance                 | 4 324,2         | 4 307,3         | 4 702,5         | 9,2%                | 17,5%         |
| Wafa Assurance                  | 3 759,1         | 4 002,8         | 4 084,2         | 2,0%                | 15,2%         |
| AtlantaSanad                    | 3 766,1         | 3 847,8         | 4 046,2         | 5,2%                | 15,1%         |
| RMA                             | 3 351,1         | 3 457,1         | 3 699,4         | 7,0%                | 13,8%         |
| Axa Assurance Maroc             | 3 034,4         | 3 144,0         | 3 646,8         | 16,0%               | 13,6%         |
| MAMDA                           | 1 034,6         | 1 092,5         | 1 172,1         | 7,3%                | 4,4%          |
| MCMA                            | 860,0           | 1 043,0         | 1 168,2         | 12,0%               | 4,3%          |
| Allianz Assurance Maroc         | 1 334,8         | 1 206,2         | 1 124,2         | -6,8%               | 4,2%          |
| CAT                             | 693,0           | 694,1           | 779,8           | 12,3%               | 2,9%          |
| MATU                            | 416,6           | 525,7           | 714,1           | 35,8%               | 2,7%          |
| Maroc Assistance Internationale | 568,1           | 561,5           | 620,9           | 10,6%               | 2,3%          |
| Africa First Assist             | 471,7           | 325,8           | 322,0           | -1,2%               | 1,2%          |
| Wafa Ima Assistance             | 281,4           | 258,3           | 281,6           | 9,0%                | 1,0%          |
| Euler Hermes ACMAR              | 144,9           | 136,3           | 134,2           | -1,5%               | 0,5%          |
| RMA Assistance                  | 113,1           | 109,2           | 123,0           | 12,6%               | 0,5%          |
| La Marocaine Vie                | 94,9            | 97,3            | 86,3            | -11,3%              | 0,3%          |
| Coface Maroc                    | 62,7            | 81,1            | 71,2            | -12,3%              | 0,3%          |
| Axa Assistance Maroc            | 86,9            | 47,0            | 55,8            | 18,9%               | 0,2%          |
| Smaex                           | 39,9            | 27,6            | 34,8            | 25,8%               | 0,1%          |
| <b>Total</b>                    | <b>24 437,4</b> | <b>24 964,5</b> | <b>26 867,1</b> | <b>7,6%</b>         | <b>100,0%</b> |

En millions de dirhams

Activité Exclusive de Réassurance

|              | 2019     | 2020           | 2021           | Evolution 2020/2021 | Part marché   |
|--------------|----------|----------------|----------------|---------------------|---------------|
| SCR          | NA       | 2 633,5        | 2 614,9        | -0,7%               | 85,1%         |
| CAT          | NA       | 415,0          | 456,1          | 9,9%                | 14,9%         |
| <b>Total</b> | <b>-</b> | <b>3 048,4</b> | <b>3 071,0</b> | <b>0,7%</b>         | <b>100,0%</b> |



# Détails des primes émises par entreprise d'assurances - Exercice 2021

| Catégories   | Allianz Maroc    | AtlantaSanad     | Axa Assistance Maroc | Axa Assurance Maroc | CAT            | Coface Maroc  | Euler Hermes ACMAR | MAMDA            | Maroc Assistance | La Marocaine Vie | MATU           | MCMA             | Mutuelle Taamine Chaabi | RMA              | RMA Assistance | Saham Assurance  | Africa First Assist | Smaex         | Wafa Assurance   | Wafa Ima Assitance | Total             |
|--|------------------|------------------|----------------------|---------------------|----------------|---------------|--------------------|------------------|------------------|------------------|----------------|------------------|-------------------------|------------------|----------------|------------------|---------------------|---------------|------------------|--------------------|-------------------|
| <b>Assurances Vie et Capitalisation</b>                              | <b>302 655</b>   | <b>1 354 593</b> | -                    | <b>1 920 495</b>    | -              | -             | -                  | -                | -                | <b>2 252 753</b> | -              | <b>898 818</b>   | <b>6 308 394</b>        | <b>3 981 279</b> | -              | <b>918 638</b>   | -                   | -             | <b>5 004 672</b> | -                  | <b>22 942 298</b> |
| <b>Assurances Individuelles</b>                                      | <b>1 132</b>     | <b>337 364</b>   | -                    | <b>5 517</b>        | -              | -             | -                  | -                | -                | <b>871 013</b>   | -              | <b>59 176</b>    | <b>284 942</b>          | <b>3 308 658</b> | -              | <b>574 275</b>   | -                   | -             | <b>3 607 122</b> | -                  | <b>9 049 199</b>  |
| En cas de décès  | 1 132            | 337 364          | -                    | 3 246               | -              | -             | -                  | -                | -                | 264 708          | -              | 59 176           | 284 942                 | 303 009          | -              | 12 252           | -                   | -             | 708 144          | -                  | 1 973 972         |
| En cas de vie  | -                | -                | -                    | -                   | -              | -             | -                  | -                | -                | 602 565          | -              | -                | -                       | 3 005 650        | -              | 562 023          | -                   | -             | 2 898 978        | -                  | 7 069 216         |
| Mixtes   | -                | -                | -                    | 2 271               | -              | -             | -                  | -                | -                | 3 740            | -              | -                | -                       | -                | -              | -                | -                   | -             | -                | -                  | 6 011             |
| <b>Assurances Groupes</b>  | <b>301 523</b>   | <b>98 308</b>    | -                    | <b>283 895</b>      | -              | -             | -                  | -                | -                | <b>361 140</b>   | -              | <b>107 651</b>   | -                       | <b>672 620</b>   | -              | <b>344 363</b>   | -                   | -             | <b>711 437</b>   | -                  | <b>2 880 937</b>  |
| En cas de décès  | 10 678           | 98 308           | -                    | 283 685             | -              | -             | -                  | -                | -                | 13 453           | -              | 72 065           | -                       | 105 761          | -              | 278 089          | -                   | -             | 379 288          | -                  | 1 241 327         |
| En cas de vie  | 290 845          | -                | -                    | 210                 | -              | -             | -                  | -                | -                | 342 736          | -              | 35 586           | -                       | 566 859          | -              | 66 274           | -                   | -             | 332 150          | -                  | 1 634 660         |
| Mixtes   | -                | -                | -                    | -                   | -              | -             | -                  | -                | -                | 4 951            | -              | -                | -                       | -                | -              | -                | -                   | -             | -                | -                  | 4 951             |
| <b>Capitalisation</b>  | -                | <b>918 922</b>   | -                    | <b>1 631 084</b>    | -              | -             | -                  | -                | -                | -                | -              | <b>731 991</b>   | <b>6 023 452</b>        | -                | -              | -                | -                   | -             | -                | -                  | <b>9 305 449</b>  |
| Individuelle   | -                | 692 409          | -                    | 794 607             | -              | -             | -                  | -                | -                | -                | -              | 609 576          | 5 860 738               | -                | -              | -                | -                   | -             | -                | -                  | 7 957 330         |
| Groupe   | -                | 226 512          | -                    | 836 477             | -              | -             | -                  | -                | -                | -                | -              | 122 415          | 162 714                 | -                | -              | -                | -                   | -             | -                | -                  | 1 348 119         |
| <b>Contrats à capital variable</b>                                   | -                | -                | -                    | -                   | -              | -             | -                  | -                | -                | <b>1 020 600</b> | -              | -                | -                       | -                | -              | -                | -                   | -             | -                | -                  | <b>1 706 713</b>  |
| <b>Assurances Non Vie</b>  | <b>1 124 174</b> | <b>4 046 187</b> | <b>55 822</b>        | <b>3 624 639</b>    | <b>779 778</b> | <b>69 581</b> | <b>130 411</b>     | <b>1 160 221</b> | <b>602 723</b>   | <b>86 327</b>    | <b>714 061</b> | <b>1 168 154</b> | -                       | <b>3 644 918</b> | <b>122 956</b> | <b>4 702 504</b> | <b>256 348</b>      | <b>34 758</b> | <b>4 084 244</b> | <b>237 728</b>     | <b>26 645 534</b> |
| <b>Garantie contre les conséquences d'événements catastrophiques</b> | <b>32 256</b>    | <b>77 178</b>    | -                    | <b>57 698</b>       | <b>17 709</b>  | -             | -                  | <b>17 820</b>    | -                | -                | <b>19 280</b>  | <b>41 905</b>    | -                       | <b>79 745</b>    | -              | <b>100 482</b>   | -                   | -             | <b>77 765</b>    | -                  | <b>521 838</b>    |
| <b>Accidents corporels - Maladies - Maternité</b>                    | <b>120 836</b>   | <b>1 064 458</b> | -                    | <b>598 177</b>      | <b>1 220</b>   | -             | -                  | <b>44 971</b>    | -                | <b>86 327</b>    | <b>2 043</b>   | <b>63 667</b>    | -                       | <b>749 779</b>   | -              | <b>1 131 294</b> | -                   | -             | <b>910 077</b>   | -                  | <b>4 772 850</b>  |
| Individuelles accidents  | 4 235            | 25 971           | -                    | 12 439              | -              | -             | -                  | 5 229            | -                | 40 185           | 533            | 29 430           | -                       | 11 616           | -              | 64 060           | -                   | -             | 31 372           | -                  | 225 070           |
| Invalidité   | 10 947           | 85 719           | -                    | 96 800              | -              | -             | -                  | -                | -                | 422              | 18             | -                | -                       | 99 489           | -              | 39 636           | -                   | -             | 118 896          | -                  | 451 926           |
| Maladie - maternité  | 104 858          | 945 366          | -                    | 482 304             | -              | -             | -                  | 12 995           | -                | 45 720           | 68             | 31 745           | -                       | 630 251          | -              | 1 024 633        | -                   | -             | 753 591          | -                  | 4 031 531         |
| Personnes transportées en automobile                                 | 796              | 7 403            | -                    | 6 634               | 1 220          | -             | -                  | 26 747           | -                | -                | 1 425          | 2 492            | -                       | 8 423            | -              | 2 964            | -                   | -             | 6 219            | -                  | 64 323            |
| <b>Accidents du travail et Maladies Professionnelles</b>             | <b>98 522</b>    | <b>446 192</b>   | -                    | <b>343 469</b>      | -              | -             | -                  | <b>121 907</b>   | -                | -                | <b>10 569</b>  | <b>101 804</b>   | -                       | <b>419 576</b>   | -              | <b>311 393</b>   | -                   | -             | <b>466 138</b>   | -                  | <b>2 319 570</b>  |
| <b>Automobile</b>  | <b>670 081</b>   | <b>1 781 816</b> | -                    | <b>1 938 957</b>    | <b>760 849</b> | -             | -                  | <b>459 188</b>   | -                | -                | <b>680 758</b> | <b>737 622</b>   | -                       | <b>1 768 789</b> | -              | <b>2 534 136</b> | -                   | -             | <b>1 656 470</b> | -                  | <b>12 988 666</b> |
| Responsabilité civile  | 567 948          | 1 506 961        | -                    | 1 517 736           | 695 804        | -             | -                  | 383 839          | -                | -                | 588 827        | 559 700          | -                       | 1 400 244        | -              | 2 213 080        | -                   | -             | 1 353 085        | -                  | 10 787 224        |
| Véhicules de tourisme  | 339 437          | 895 315          | -                    | 1 056 497           | -              | -             | -                  | 149 309          | -                | -                | 250 774        | 411 509          | -                       | 960 074          | -              | 1 502 570        | -                   | -             | 902 200          | -                  | 6 467 685         |
| Véhicules utilitaires de moins de 3,5 t                              | 94 948           | 194 844          | -                    | 146 528             | -              | -             | -                  | 138 154          | -                | -                | 45 433         | 34 957           | -                       | 112 264          | -              | 230 661          | -                   | -             | 224 110          | -                  | 1 221 897         |
| Véhicules utilitaires de 3,5 t et plus                               | 60 086           | 91 436           | -                    | 45 014              | -              | -             | -                  | 58 042           | -                | -                | 20 968         | 32 825           | -                       | 47 201           | -              | 79 501           | -                   | -             | 87 118           | -                  | 522 191           |
| Véhicules affectés au transport public de voyageurs                  | -                | -                | -                    | -                   | 535 566        | -             | -                  | -                | -                | -                | 185 918        | -                | -                       | -                | -              | -                | -                   | -             | -                | -                  | 721 484           |
| Véhicules à deux ou trois roues                                      | 29 365           | 211 157          | -                    | 261 307             | 136 173        | -             | -                  | 8 404            | -                | -                | 53 336         | 18 845           | -                       | 250 021          | -              | 314 647          | -                   | -             | 139 658          | -                  | 1 422 913         |
| Véhicules divers   | 44 112           | 114 209          | -                    | 8 390               | 24 065         | -             | -                  | 29 930           | -                | -                | 32 399         | 61 564           | -                       | 30 685           | -              | 85 700           | -                   | -             | -                | -                  | 431 054           |
| Garanties autres que responsabilité civile                           | 102 133          | 274 855          | -                    | 421 220             | 65 045         | -             | -                  | 75 349           | -                | -                | 91 931         | 177 922          | -                       | 368 545          | -              | 321 056          | -                   | -             | 303 385          | -                  | 2 201 442         |
| <b>Responsabilité civile générale</b>                                | <b>39 480</b>    | <b>132 954</b>   | -                    | <b>91 127</b>       | -              | -             | -                  | <b>22 979</b>    | -                | -                | <b>755</b>     | <b>27 436</b>    | -                       | <b>108 281</b>   | -              | <b>101 930</b>   | -                   | -             | <b>79 506</b>    | -                  | <b>604 448</b>    |
| R.C résultant de l'emploi de véhicules fluviaux et maritimes         | -                | -                | -                    | -                   | -              | -             | -                  | -                | -                | -                | -              | -                | -                       | -                | -              | 1 435            | -                   | -             | -                | -                  | 1 435             |
| R.C résultant de l'emploi de véhicules aériens                       | -                | -                | -                    | 4 201               | -              | -             | -                  | -                | -                | -                | -              | -                | -                       | -                | -              | 21 556           | -                   | -             | -                | -                  | 25 757            |
| Autres responsabilités civiles                                       | 39 480           | 132 954          | -                    | 86 927              | -              | -             | -                  | 22 979           | -                | -                | 755            | 27 436           | -                       | 108 281          | -              | 78 939           | -                   | -             | 79 506           | -                  | 577 255           |



# Détails des primes émises par entreprise d'assurances - Exercice 2021

| Catégories                                   | Allianz Maroc    | AtlantaSanad     | Axa Assistance Maroc | Axa Assurance Maroc | CAT            | Coface Maroc  | Euler Hermes ACMAR | MAMDA            | Maroc Assistance Internationale | La Marocaine Vie | MATU           | MCMA             | Mutuelle Taa-mine Chaabi | RMA              | Rma Assistance | Saham Assurance  | Africa First Assist | Smaex         | Wafa Assurance   | Wafa Ima Assistance | Total             |
|--|------------------|------------------|----------------------|---------------------|----------------|---------------|--------------------|------------------|---------------------------------|------------------|----------------|------------------|--------------------------|------------------|----------------|------------------|---------------------|---------------|------------------|---------------------|-------------------|
| <b>Incendie et éléments naturels</b>         | <b>71 646</b>    | <b>315 468</b>   | -                    | <b>429 038</b>      | -              | -             | -                  | <b>49 638</b>    | -                               | -                | <b>612</b>     | <b>161 014</b>   | -                        | <b>233 081</b>   | -              | <b>265 464</b>   | -                   | -             | <b>527 687</b>   | -                   | <b>2 053 649</b>  |
| Incendie                                     | 67 113           | 314 796          | -                    | 366 071             | -              | -             | -                  | 49 638           | -                               | -                | 612            | 161 014          | -                        | 233 081          | -              | 265 324          | -                   | -             | 527 687          | -                   | 1 985 336         |
| Eléments naturels                            | 576              | -                | -                    | -                   | -              | -             | -                  | -                | -                               | -                | -              | -                | -                        | -                | -              | -                | -                   | -             | -                | -                   | 576               |
| Pertes pécuniaires                           | 3 957            | 672              | -                    | 62 967              | -              | -             | -                  | -                | -                               | -                | -              | -                | -                        | -                | -              | 140              | -                   | -             | -                | -                   | 67 736            |
| <b>Assurances des risques techniques</b>     | <b>24 121</b>    | <b>40 262</b>    | -                    | <b>35 264</b>       | -              | -             | -                  | <b>10</b>        | -                               | -                | -              | <b>4 416</b>     | -                        | <b>57 917</b>    | -              | <b>42 348</b>    | -                   | -             | <b>71 713</b>    | -                   | <b>276 051</b>    |
| Tous risques chantiers                       | 16 959           | 18 937           | -                    | 21 595              | -              | -             | -                  | 10               | -                               | -                | -              | 3 260            | -                        | 34 629           | -              | 35 353           | -                   | -             | 53 657           | -                   | 184 400           |
| Tous risques montage                         | -                | -                | -                    | -                   | -              | -             | -                  | -                | -                               | -                | -              | -                | -                        | -                | -              | 886              | -                   | -             | -                | -                   | 886               |
| Bris de machines                             | 2 529            | 6 343            | -                    | 8 849               | -              | -             | -                  | -                | -                               | -                | -              | -                | -                        | 9 676            | -              | 1 989            | -                   | -             | 4 826            | -                   | 34 211            |
| Tous risques informatiques                   | 569              | 763              | -                    | 6                   | -              | -             | -                  | -                | -                               | -                | -              | -                | -                        | -                | -              | 208              | -                   | -             | -                | -                   | 1 546             |
| Pertes pécuniaires                           | 76               | -                | -                    | 112                 | -              | -             | -                  | -                | -                               | -                | -              | -                | -                        | -                | -              | -                | -                   | -             | -                | -                   | 189               |
| Responsabilité civile décennale              | 3 989            | 14 219           | -                    | 4 700               | -              | -             | -                  | -                | -                               | -                | -              | 1 156            | -                        | 13 612           | -              | 3 912            | -                   | -             | 13 230           | -                   | 54 818            |
| <b>Transport</b>                             | <b>36 222</b>    | <b>165 927</b>   | -                    | <b>92 100</b>       | -              | -             | -                  | <b>255</b>       | -                               | -                | -              | <b>3 786</b>     | -                        | <b>120 651</b>   | -              | <b>154 253</b>   | -                   | -             | <b>133 238</b>   | -                   | <b>706 433</b>    |
| Maritime Corps                               | 620              | 62 805           | -                    | 19 544              | -              | -             | -                  | -                | -                               | -                | -              | -                | -                        | 41 266           | -              | 27 703           | -                   | -             | 17 493           | -                   | 169 431           |
| Maritime facultés                            | 20 086           | 80 922           | -                    | 48 424              | -              | -             | -                  | -                | -                               | -                | -              | -                | -                        | 49 865           | -              | 66 580           | -                   | -             | 76 206           | -                   | 342 083           |
| Marchandises transportées par voie terrestre | 15 516           | 21 024           | -                    | 23 575              | -              | -             | -                  | 255              | -                               | -                | -              | 3 786            | -                        | 14 530           | -              | 21 614           | -                   | -             | -                | -                   | 100 301           |
| Aviation corps                               | -                | 1 177            | -                    | 556                 | -              | -             | -                  | -                | -                               | -                | -              | -                | -                        | 14 990           | -              | 38 356           | -                   | -             | 39 539           | -                   | 94 618            |
| <b>Autres opérations</b>                     | <b>31 009</b>    | <b>21 932</b>    | -                    | <b>35 340</b>       | -              | -             | -                  | <b>443 453</b>   | -                               | -                | <b>44</b>      | <b>26 504</b>    | -                        | <b>107 098</b>   | -              | <b>61 141</b>    | -                   | -             | <b>161 651</b>   | -                   | <b>888 172</b>    |
| Vol  | 27 254           | 16 784           | -                    | 14 087              | -              | -             | -                  | 447              | -                               | -                | 22             | 659              | -                        | 64 498           | -              | 24 911           | -                   | -             | 44 047           | -                   | 192 710           |
| Grêle ou gelée                               | -                | -                | -                    | -                   | -              | -             | -                  | 22 973           | -                               | -                | -              | -                | -                        | -                | -              | -                | -                   | -             | -                | -                   | 22 973            |
| Mortalité du bétail                          | -                | -                | -                    | -                   | -              | -             | -                  | 2 213            | -                               | -                | -              | -                | -                        | -                | -              | -                | -                   | -             | -                | -                   | 2 213             |
| Assurance récolte                            | -                | -                | -                    | -                   | -              | -             | -                  | 417 820          | -                               | -                | -              | -                | -                        | -                | -              | -                | -                   | -             | -                | -                   | 417 820           |
| Protection juridique                         | -                | -                | -                    | -                   | -              | -             | -                  | -                | -                               | -                | -              | -                | -                        | -                | -              | -                | -                   | -             | -                | -                   | -                 |
| Assurances pour pertes pécuniaires           | -                | 5 123            | -                    | -                   | -              | -             | -                  | -                | -                               | -                | -              | -                | -                        | -                | -              | -                | -                   | -             | -                | -                   | 5 123             |
| Autres                                       | 3 756            | 24               | -                    | 21 253              | -              | -             | -                  | -                | -                               | -                | 21             | 25 845           | -                        | 42 600           | -              | 36 230           | -                   | -             | 117 604          | -                   | 247 333           |
| <b>Assistance - crédit - caution</b>         | -                | -                | <b>55 822</b>        | <b>3 468</b>        | -              | <b>69 581</b> | <b>130 411</b>     | -                | <b>602 723</b>                  | -                | -              | -                | -                        | -                | <b>122 956</b> | <b>63</b>        | <b>256 348</b>      | <b>34 758</b> | -                | <b>237 728</b>      | <b>1 513 859</b>  |
| Assistance                                   | -                | -                | 55 822               | -                   | -              | -             | -                  | -                | 602 723                         | -                | -              | -                | -                        | -                | 122 956        | -                | 256 348             | -             | -                | 237 728             | -                 |
| Assurance crédit                             | -                | -                | -                    | 3 468               | -              | 69 581        | 130 411            | -                | -                               | -                | -              | -                | -                        | -                | -              | 59               | -                   | 34 758        | -                | -                   | 238 277           |
| Assurance caution                            | -                | -                | -                    | -                   | -              | -             | -                  | -                | -                               | -                | -              | -                | -                        | -                | -              | 4                | -                   | -             | -                | -                   | 4                 |
| <b>Acceptations en réassurance</b>           | -                | -                | -                    | <b>22 242</b>       | -              | <b>1 605</b>  | <b>3 803</b>       | <b>11 889</b>    | <b>18 164</b>                   | -                | -              | -                | -                        | <b>54 493</b>    | -              | -                | -                   | <b>65 602</b> | -                | -                   | <b>221 719</b>    |
| <b>Acceptations vie</b>                      | -                | -                | -                    | <b>117</b>          | -              | -             | -                  | -                | -                               | -                | -              | -                | -                        | -                | -              | -                | -                   | -             | -                | -                   | <b>117</b>        |
| <b>Acceptations non-vie</b>                  | -                | -                | -                    | <b>22 125</b>       | -              | <b>1 605</b>  | <b>3 803</b>       | <b>11 889</b>    | <b>18 164</b>                   | -                | -              | -                | -                        | <b>54 493</b>    | -              | -                | -                   | <b>65 602</b> | -                | -                   | <b>221 602</b>    |
| <b>Total Général</b>                         | <b>1 426 829</b> | <b>5 400 780</b> | <b>55 822</b>        | <b>5 567 376</b>    | <b>779 778</b> | <b>71 187</b> | <b>134 214</b>     | <b>1 172 110</b> | <b>620 887</b>                  | <b>2 339 080</b> | <b>714 061</b> | <b>2 066 972</b> | <b>6 308 394</b>         | <b>7 680 690</b> | <b>122 956</b> | <b>5 621 142</b> | <b>321 951</b>      | <b>34 758</b> | <b>9 088 917</b> | <b>281 647</b>      | <b>49 809 551</b> |